

Visite nossas
redes sociais



<https://sosprofessoratividades.com>



<https://br.pinterest.com/betasobeta/sosprofessoratividades/>



<https://www.facebook.com/sosprofessoratividades/>



<https://www.instagram.com/sosprofessoratividades/>



https://www.youtube.com/channel/UCxN9wo1jE1txew9bzd_O58A?view_as=subscriber

Produção: sosprofessoratividades.com


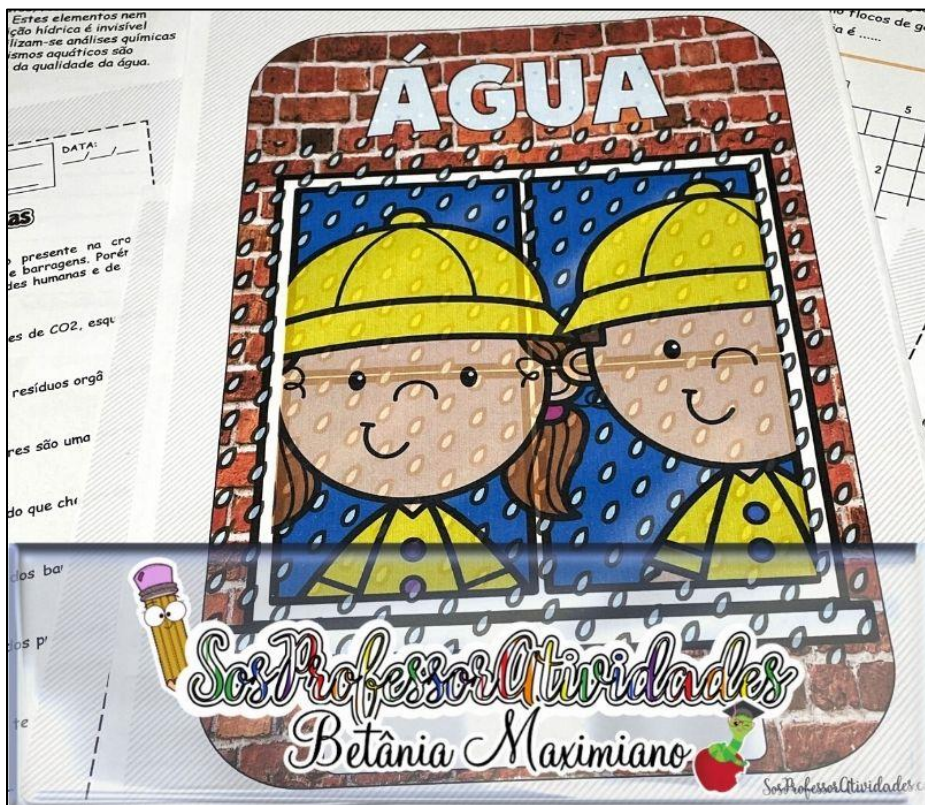
Este material é elaborado por [@sosprofessoratividades.com](https://sosprofessoratividades.com). Todas as atividades do blog/site são protegidas pela lei dos direitos autorais, nº 9.610/98 - proibido a venda, cópias para outros sites, blogs ou redes sociais.

Cliparts que utilizo:



Quer mais atividades?

Clique nas imagens abaixo.



Lembrancinha para o Dia Internacional da Mulher





Feliz
Dia da
MULHER!

SosProfessorAtividades.com



Feliz
Dia da
MULHER!

SosProfessorAtividades.com




Feliz
Dia da
MULHER!

SosProfessorAtividades.com




Feliz
Dia da
MULHER!


SosProfessorAtividades.com




SosProfessoraAtividades.com




SosProfessoraAtividades.com



SosProfessoraAtividades.com



SosProfessoraAtividades.com



Faça um pequeno corte com estilete nos locais indicados.



Coloque o lápis ou caneta com a ponta e base por dentro dos cortes.

Use papel de gramatura 120 ou 150 g/m²

