

CONTEÚDO EXCLUSIVO

Betânia Maximiano

[@sosprofessoratividades](https://www.instagram.com/sosprofessoratividades)

Este material pedagógico foi elaborado por [SosProfessorAtividades.com](https://www.sosprofessoratividades.com) sendo este protegido pela Lei dos Direitos Autorais nº 9.610/98.



- ✓ A utilização deste material é apenas de **USO PESSOAL**.
- ✓ Professores e Pais podem imprimir para utilizar em sala de aula, com seus alunos, ou em casa com seus filhos.

Não é permitido:

- ✓ Não pode vender ou revender este material;
- ✓ Não pode postar ou distribuir em nenhum site na internet;
- ✓ Não pode distribuir em grupos de Facebook, Drive, WhatsApp, Telegram e outros;
- ✓ Não pode arquivar publicamente em Drives ou outros semelhantes para que outras pessoas possam ter acesso.

DIREITOS DE IMAGENS – Utilizamos imagens licenciadas e todos os direitos de imagens são de seus autores.

Cliparts que utilizo:



Quer mais atividades? Clique nas imagens abaixo.



CONHEÇA
NOSSA LOJA.
CLIQUE AQUI!



3º ao 5º ano
Cultura Indígena

NOME: _____

TURMA: _____ DATA: ____/____/____



Desenhando a personagem

Leia o trecho abaixo.

Sos Professores Atividades



Era uma vez uma menina linda, linda.

Os olhos dela pareciam duas azeitonas pretas, daquelas bem brilhantes. Os cabelos eram enroladinhos e bem negros, feito fiapos da noite. A pele era escura e lustrosa, que nem o pelo da pantera negra quando pula na chuva.

Ainda por cima, a mãe gostava de fazer trancinhas no cabelo dela e enfeitar com laço de fita colorida. Ela ficava parecendo uma princesa das Terras da África, ou uma fada do Reino do Luar.


Do lado da casa dela morava um coelho branco, de orelhas cor-de-rosa, olhos vermelhos e focinho nervoso sempre tremelicando. O coelho achava a menina a pessoa mais linda que ele tinha visto em toda a vida. E pensava:

— Ah, quando casar, quero ter uma filha pretinha e linda que nem ela...



Ana Maria Machado. Menina bonita do laço de fita. São Paulo: Ática

Agora você é o artista.

a) Desenhe no quadro abaixo a personagem descrita nos três primeiros parágrafos.



b) Desenhe no quadro abaixo a outra personagem que é descrita no quarto parágrafo.



2- Você fez os desenhos baseado na descrição das personagens. Agora explique com suas palavras:

a) Como é a menina?

b) Como é o coelho?

3- Observe o professor/professora.

a) Faça a descrição dele/dela por escrito.

b) Agora faça um desenho, de acordo com a descrição que você fez.

